



























Marktübersicht spülrandlose WCs

Hersteller	Duravit AG			Ideal Standard GmbH		
						
Serien	D-Code	Darling New Durastyle Happy D.2 Starck 3 Vero Air	P3 Comforts	DEA Tonic II Soft Mood Mia Connect Connect Air Connect Freedom ¹⁾	Contour 21 ^{1), 2)}	Eurovit Eurovit +
Wand-WC	Ja	Ja	Ja	Ja	Ja	Ja
Stand-WC	Nein	Nein	Ja	Ja ²⁾	Ja	Nein
Material	Sanitärkeramik	Sanitärkeramik	Sanitärkeramik	Kristallporzellan	Kristallporzellan	Kristallporzellan
Erhältliche Farben	Weiß	Weiß	Weiß	Alpin Weiß ³⁾	Alpin Weiß	Alpin Weiß
Schmutzabweisende Beschichtung	Nein	Ja	Ja	optional	Optional	Nein
Antibakterielle Beschichtung	Ja	Ja	Ja	Nein	Nein	Nein
Für Spülkasten geeignet	Ja	Ja	Ja	Ja	Ja	Ja
Für Druckspüler geeignet	Ja	Ja	Ja	Nein	Nein	Nein
Spülwasserbedarf	4,5 l	4,5 l	4,5 l	4,5 l	6 l	4,5 l
Anmerkung				¹⁾ Auch barrierefreie Modelle ²⁾ einziges Stand-WC: ein Modell von Connect Freedom ³⁾ DEA auch in Weiß seidenmatt	¹⁾ Auch barrierefrei mit 6 l Spülvolumen ²⁾ Zum Teil auch für Kinder	
Internetadresse	www.duravit.de			www.idealstandard.de		

Hersteller	Roca GmbH		TOTO Europe GmbH			Vigour GmbH
						
Serien	In-Wash Inspira ¹⁾ Inspira Round Inspira Square	The Gap	NC ES	MH	SG ¹⁾ CF	Derby
Wand-WC	Ja	Ja	Ja	Ja	Ja	Ja
Stand-WC	Nein	Nein	Nein	Ja	Nein	Nein
Material	Sanitärkeramik	Sanitärkeramik	Sanitärkeramik	Sanitärkeramik	Sanitärkeramik	Sanitärkeramik
Erhältliche Farben	Weiß	Weiß	Weiß	Weiß	Weiß	Weiß
Schmutzabweisende Beschichtung	Nein	Nein	Ja	Ja	Ja	Optional
Antibakterielle Beschichtung	Nein	Nein	Nein	Nein	Nein	Nein
Für Spülkasten geeignet	Ja	Ja	Ja	Ja, bei Standkombination	Ja	Ja
Für Druckspüler geeignet	Nein	Nein	Nein	Nein	Nein	Ja
Spülwasserbedarf	4,5/3 l	6 l	3/6 l	3/4,5 l	3/4,5 l	4,5/ 6 l
Anmerkung	¹⁾ Dusch-WC		- Auch mit extra flachem Sitz erhältlich - Auch kombinierbar mit Washlet GL 2.0 und EK 2.0	- Auch mit extra flachem Sitz erhältlich - Auch kombinierbar mit Washlet GL 2.0 und EK 2.0	¹⁾ Auch kombinierbar mit Washlet GL 2.0	
Internetadresse	www.de.roca.com		de.toto.com			www.vigour.de

Die Tabelle erhebt keinen Anspruch auf Vollständigkeit.

Geberit Vertriebs GmbH				Laufen Bathrooms AG		
						
Acanto Citterio 4U it	iCon	Renova Nr. 1 myDay Xenos ²	Smyle	Cleanet Riva ¹⁾ Kartell by Laufen	Laufen Pro	Laufen Pro Liberty
Ja	Ja	Ja	Ja	Ja	Ja	Ja
Ja	Nein	Nein	Nein	Nein	Nein	Nein
Sanitärporzellan	Sanitärporzellan	Sanitärporzellan	Sanitärporzellan	Sanitärporzellan	Sanitärporzellan	Sanitärporzellan
Alpin Weiß	Alpin Weiß	Alpin Weiß	Alpin Weiß	Weiß, Weiß matt	Weiß	Weiß
Nein	Nein	Ja ¹⁾	Ja ¹⁾	Optional	Optional	Nein
Nein	Nein	Nein	Nein	Nein	Nein	Nein
Ja	Ja	Ja	Ja	Ja	Ja	Ja
Ja	Ja	Nein	Ja	Nein	Nein	Nein
4,5/6 l ¹⁾	6 l ¹⁾	4,5/6 l	4,5/6 l ¹⁾	3/4,5 l	3/4,5 l	3,5 l
¹⁾ 4U: 6 l	¹⁾ Icon xs: 4,5/6 l	¹⁾ Bei Renova Nr. 1 Comfort	¹⁾ Bei Smyle Premium ²⁾ Smyle: 6 l	¹⁾ Dusch-WC		Barrierefreies WC
www.keramag.de				www.de.laufen.com		

Villeroy & Boch AG			Vitra Bad GmbH			
						
Subway 2.0 Architectura	Venticello	Finion	V-care Istanbul Memoria T4	Nest Shift Metropole Sento	S 20 S 50	Conforma
Ja	Ja	Ja	Ja	Ja	Ja	Ja
Ja	Ja	Nein	Nein	Ja	Ja	Ja
Keramik	Keramik	Keramik	Sanitärkeramik	Sanitärkeramik	Sanitärkeramik	Sanitärkeramik
Weiß	Alpin Weiß	Alpin Weiß Star White Edelweiß	Alpin Weiß ¹⁾	Alpin Weiß	Alpin Weiß	Alpin Weiß
Ja	Ja	Ja	Ja	Optional	Optional	Ja
Optional	Nein	Nein	Nein	Nein	Nein	Ja
Ja	Ja	Ja	Ja	Ja/Nein ¹⁾	Ja/Nein ¹⁾	Ja/Nein ¹⁾
Nein	Nein	Nein	Nein	Nein	Nein	Nein
3/4,5 l	3/4,5 l	3/4,5 l	3/6 l	3/6 l	3/6 l	3/6 l
			¹⁾ Istanbul auch in Schwarz glänzend Memoria auch in Edelweiß, Schwarz glänzend, Schwarz matt und Taupe	¹⁾ Nein bei Stand-WC	¹⁾ Nein bei Stand-WC	¹⁾ Nein bei Stand-WC
www.villeroyboch.com			www.vitra-bad.de			

Angaben ohne Gewähr.