










Hersteller	Alois Heiler GmbH	Artweger GmbH & Co. KG	Bad mit... GmbH	Duscholux GmbH	
					
Technische Daten	Heiler unikat	Cityline For Me	Vesuv	Collection 3	
Ausführungen*					
Für Duschwannen:	•	•	•	•	
- Rechteckduschen	•	•	•	•	
- Viertel-/ Halbkreisduschen	•	•	•	•	
- Fünfeckduschen	•	•	•	•	
Für bodenebene Duschen:	•	•	•	•	
Badewannen-Duschabtrennungen	•	-	•	• (1-flügelig)	
Türen *					
Drehtüren, Pendeltüren	•	•	•	•	
Schwenktüren	•	-	Modellabhängig	-	
Schiebetüren	•	-	•	-	
Falt-Schiebetüren	-	-	•	-	
EckEinstieg	•	•	•	•	
Walk-In-Dusche	•	-	•	•	
Glas *					
Einscheiben-Sicherheitsglas	•	•	•	•	
Weitere Glasarten	Weißglas, Master Carré, Chinchilla Weiß, Verbund-Sicherheitsglas, rutschhemmendes Glas	-	Weißglas, Master Carré, Chinchilla Weiß, Verbund-Sicherheitsglas, rutschhemmendes Glas	Klarglas, Carbon, Teilsatin, Edelsatin	
Rahmenlose Duschabtrennungen	•	•	•	•	
Gebogene Glaselemente	•	•	•	•	
Duschwand als Raumteiler	•	-	•	•	
Herstellung					
Eigene Glasfertigung	•	-	•	-	
Aufmaß durch:	Werks-Service / Fachhandwerk	Werks-Service / Fachhandwerk	Werks-Service / Fachhandwerk	Werks-Service / Fachhandwerk	
Sonderausführungen (z. B. für Dachschrägen)	•	•	•	•	
Schmutzabweisende Glasbeschichtung	Cleartec	Art Clean	EasyClean	Cleartec	
Individuelles Glasdekor	Siebdruck: diverse Muster in Ätzen, breite Farpalette für Glasrückwände, fotorealitischer Digitaldruck	-	Siebdruck, Pulverbeschichtung, Foto-Digitaldruck, Sandstrahlung	Siebdruck, Motive auf Anfrage	
Zubehör					
Bodenebene Duschelemente	•	-	•	•	
Duschrinnen	Unidrain Duschrinne	-	•	-	
Weiteres Zubehör	Diverse Griffvarianten, Stabilisatoren, Punkthalter, Glasablagen, diverse Dichtleisten, Aluprofile, Reinigungssets	-	Stabilitätsstangen, Glasrückwände, Deckenstützen, Handtuchhalter	Deckenstützen, Traversen, Handtuchhalter, Griffauswahl, verschiedene Farben der Beschläge	
Anmerkungen	Über 160 Dusch-Varianten, 5 Jahre Garantie, 13 Jahre Nachkaufgarantie, Schnellieferservice auf Anfrage	Sonderanfertigungen auch für größere Duschanlagen möglich	Fertigung nach Maß, schnelle Lieferung		
Internetadresse	www.heiler-web.com	www.artweger.at	www.badmit.eu	www.duscholux.de	

\*) Die Angaben zu den Bauarten und Eigenschaften beziehen sich auf das jeweilige in dieser Marktübersicht vorgestellte Modell. Andere Eigenschaften sowie Bauform- und Gestaltungsvarianten, die aufgrund der produktspezifischen Angaben mit „-“ gekennzeichnet sind, können ggf. durch andere Produkte des jeweiligen Anbieters erfüllt werden. Die Marktübersicht erhebt keinen Anspruch auf Vollständigkeit. Die Daten beruhen auf Angaben der Herstellerfirmen.

Glamü GmbH	HOESCH GmbH & Co. KG	Hüppe GmbH	HSK Duschkabinenbau KG	Joh. Sprinz GmbH & Co. KG
				
Intro F Raum	Thasos	HÜPPE Studio Berlin pure	K2	Smaragd
•	•	•	•	•
•	•	•	•	•
•	-	•	•	Viertelkreis
-	-	•	•	•
•	•	•	•	•
-	-	•	•	-
-	-	•	•	-
-	-	•	•	•
•	•	•	•	•
-	•	•	•	•
VSG – Verbundsicherheitsglas mit Fotodesign Motiv Paeonia	-	-	-	-
-	•	•	•	•
•	-	•	•	-
•	•	•	•	-
-	•	-	•	•
Werks-Service / Fachhandwerk	Werks-Service / Fachhandwerk	Werks-Service / Fachhandwerk	Werks-Service / Fachhandwerk	Werks-Service / Fachhandwerk
•	•	•	•	•
Glamü Protect	Everclean	Anti-Plaue	Edelglas	Spriclean
Foto-/Laserdesignmotive, farbige Gläser, Siebdruck- und Sondergläser, Strukturglaser	-	Chromdekore, sandgestrahlte Dekore, getönte Gläser, Strukturglaser	Sandstrahlungen, Hinterglasdruck, diverse Strukturglaser und Grauglas	Siebdruck
-	-	•	•	-
In Verbindung mit Typ Intro S Rund Plus	-	-	•	-
Aussteifungsstange	Hocker	Designprofil, Deckenstütze, verschiedene Griffvarianten	Deckenstütze, Handtuchhalter, Sortiment „Rund um die Dusche“: Duschsysteme, Armaturen, Alu-Spiegelschränken, Designheizkörper	Handtuchhalter, Haltestangen, Gelenkstangen, Deckenstütze, Glasschwert
8 Standard-Einbausituationen. Sonderanfertigungen auf Anfrage	Inkl. Duschsäule (Regenbrause, Seitendüsen, Handbrause)	Individuelle Lösungen auf Anfrage	Mehr als 10000 Artikel im SpeedLine-Schnelllieferprogramm. 10-jährige Qualitäts- u. 20-jährige Nachkaufgarantie. Neu: Renovetro – das neuartige Wandverkleidungssystem.	
<a href="http://www.glamue.de">www.glamue.de</a>	<a href="http://www.hoesch.de">www.hoesch.de</a>	<a href="http://www.hueppe.com">www.hueppe.com</a>	<a href="http://www.hsk-duschkabinenbau.de">www.hsk-duschkabinenbau.de</a>	<a href="http://www.sprinz-showers.com">www.sprinz-showers.com</a>

Hersteller	Kermi GmbH	Roth Werke GmbH	SANIKU GmbH	SanSwiss GmbH
				
Technische Daten	Pasa / Pasa XP	Laguna Maxi Wave	Vidina	PUR
<b>Ausführungen*</b>				
Für Duschwannen:	•	•	•	•
- Rechteckduschen	•	•	•	•
- Viertel-/ Halbkreisduschen	•	•	•	•
- Fünfeckduschen	•	•	•	•
Für bodenebene Duschen:	•	•	•	•
Badewannen-Duschabtrennungen	•	•	•	•
<b>Türen *</b>				
Drehtüren, Pendeltüren	•	•	•	•
Schwenktüren	•	•	•	•
Schiebetüren	-	-	-	-
Falt-Schiebetüren	-	-	-	-
EckEinstieg	•	•	•	•
Walk-In-Dusche	•	•	•	•
<b>Glas *</b>				
Einscheiben-Sicherheitsglas	•	•	•	•
Weitere Glasarten	KermiEXTRA	Chinchilla, Mattglas, Mastercarre, Spiegelglas, u. w.	-	Chinchilla hell, Satin-Siebdruck u. W.
Rahmenlose Duschabtrennungen	•	•	•	•
Gebogene Glaselemente	•	•	•	•
Duschwand als Raumteiler	•	•	•	•
<b>Herstellung</b>				
Eigene Glasfertigung	-	-	-	-
Aufmaß durch:	Werks-Service / Fachhandwerk	Werks-Service	Werks-Service / Fachhandwerk	Werks-Service / Fachhandwerk
Sonderausführungen (z. B. für Dachschrägen)	•	•	•	•
Schmutzabweisende Glasbeschichtung	KermiClean	ETC (Easy To Clean)	Hochwertige Glasbeschichtung	Aquaperle
Individuelles Glasdekor	Sandgestrahlt	Wave-Dekor (Roth Design im Siebdruckverfahren)	•	•
<b>Zubehör</b>				
Bodenebene Duschelemente	Im Line Duschplatz	-	•	•
Duschrinnen	-	-	•	-
Weiteres Zubehör	Deskenstützen, Stabilisierungen Handtuchhalter-Stangen/-Haken, Griffe	Gecko (mobiler Zusatzgriff)	•	-
Anmerkungen	Serie Pasa mit Wandbeschlag, Serie Pasa XP mit Wandprofil, Türbeschläge mit Hebe-Senk-Mechanismus, iF product design award 2010	Türbeschläge mit stufenlos einstellbarer Hebe-/Senkmechanik	Serie Vidina mit Wandbeschlag Serie Vidina mit Planofix-Profil	Aquaperle-Besch. inkl.; 5 Jahre Produktgarantie, 10 Jahre Nachkaufgarantie
Internetadresse	www.kermi.de	www.roth-werke.de	www.saniku.de	www.sanswiss.de

\*) Die Angaben zu den Bauarten und Eigenschaften beziehen sich auf das jeweilige in dieser Marktübersicht vorgestellte Modell. Andere Eigenschaften sowie Bauform- und Gestaltungsvarianten, die aufgrund der produktspezifischen Angaben mit „-“ gekennzeichnet sind, können ggf. durch andere Produkte des jeweiligen Anbieters erfüllt werden. Die Marktübersicht erhebt keinen Anspruch auf Vollständigkeit. Die Daten beruhen auf Angaben der Herstellerfirmen.